






**:Studio**



**Balmani**<sup>®</sup>  
design reflecting attitude

# 4 STEPS TO YOUR PERSONAL DESIGN

1

Choisissez un **meuble sous-lavabo**

2

Choisissez un **lavabo**


3

Choisissez une **colonne salle de bains**  
(à fermeture amortie)

4

Choisissez un **miroir** ou une  
**armoire de toilette**

## COLOUR



Laqué noir mat



Laqué blanc mat

2



:Studio

## MATCHING DESIGNS

Lavabo et douche en céramique ou  
en solid surface .... Le match

3

STUDIO





Studio  
**LAQUÉ  
NOIR MAT**



Studio  
**LAQUÉ  
BLANC MAT**





:Studio  
**LAQUÉ  
BLANC MAT**



:Studio  
**LAQUÉ  
NOIR MAT**



3

Choisissez une **colonne salle de bains** (à fermeture amortie)

4

Choisissez un **miroir** ou une **armoire de toilette**

2

Choisissez un **lavabo**

1

Choisissez un **meuble sous-lavabo**



Vous voulez en savoir plus sur Balmani Studio ?  
Obtenez toutes les informations auprès du conseiller de votre showroom  
ou découvrez Balmani Studio en ligne.

[x2o.be/fr/balmani-studio](https://x2o.be/fr/balmani-studio)

Distribué exclusif  
par X<sup>2</sup>O  
**8 ans de garantie**

  
**Balmani**<sup>™</sup>  
design reflecting attitude

